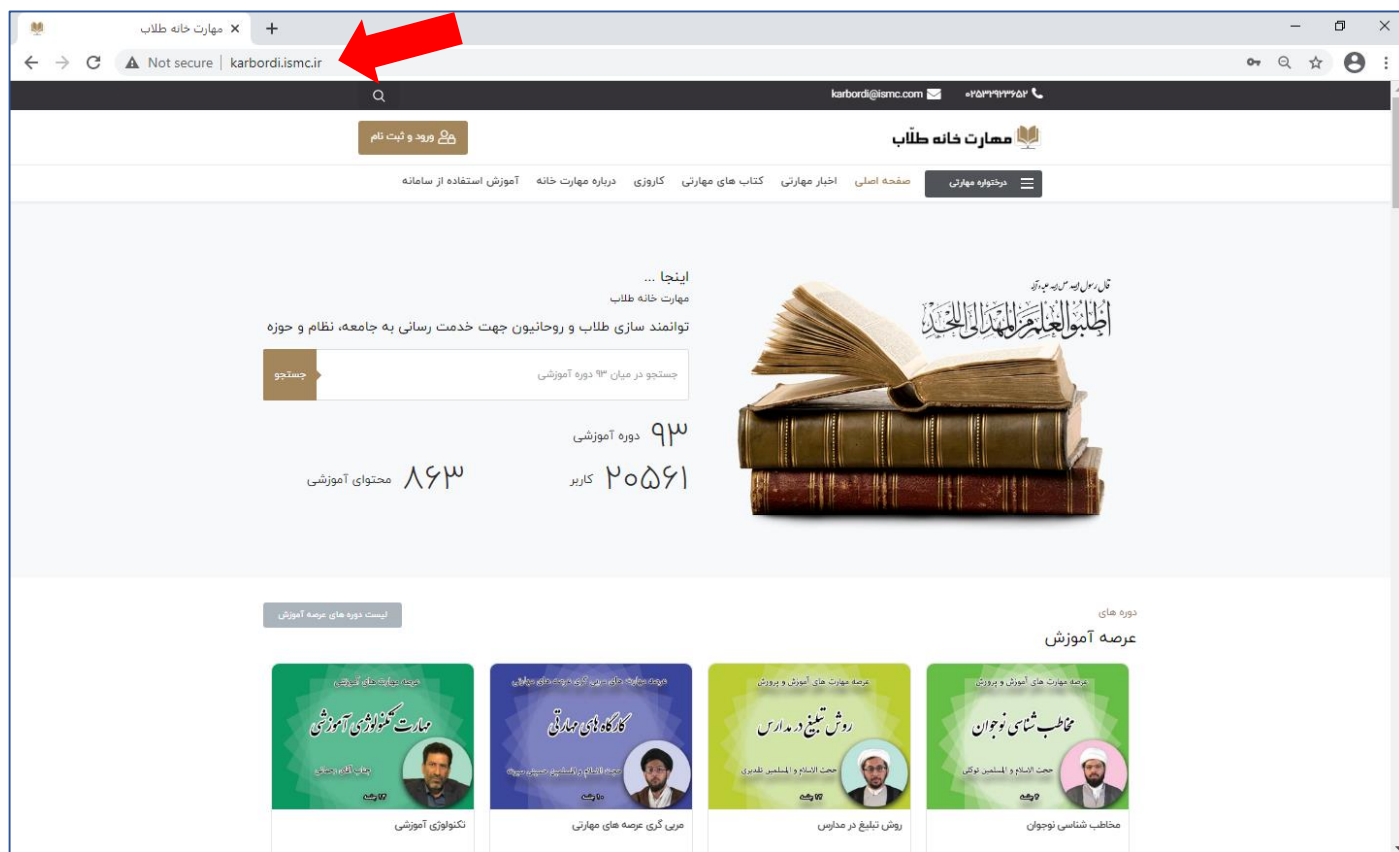
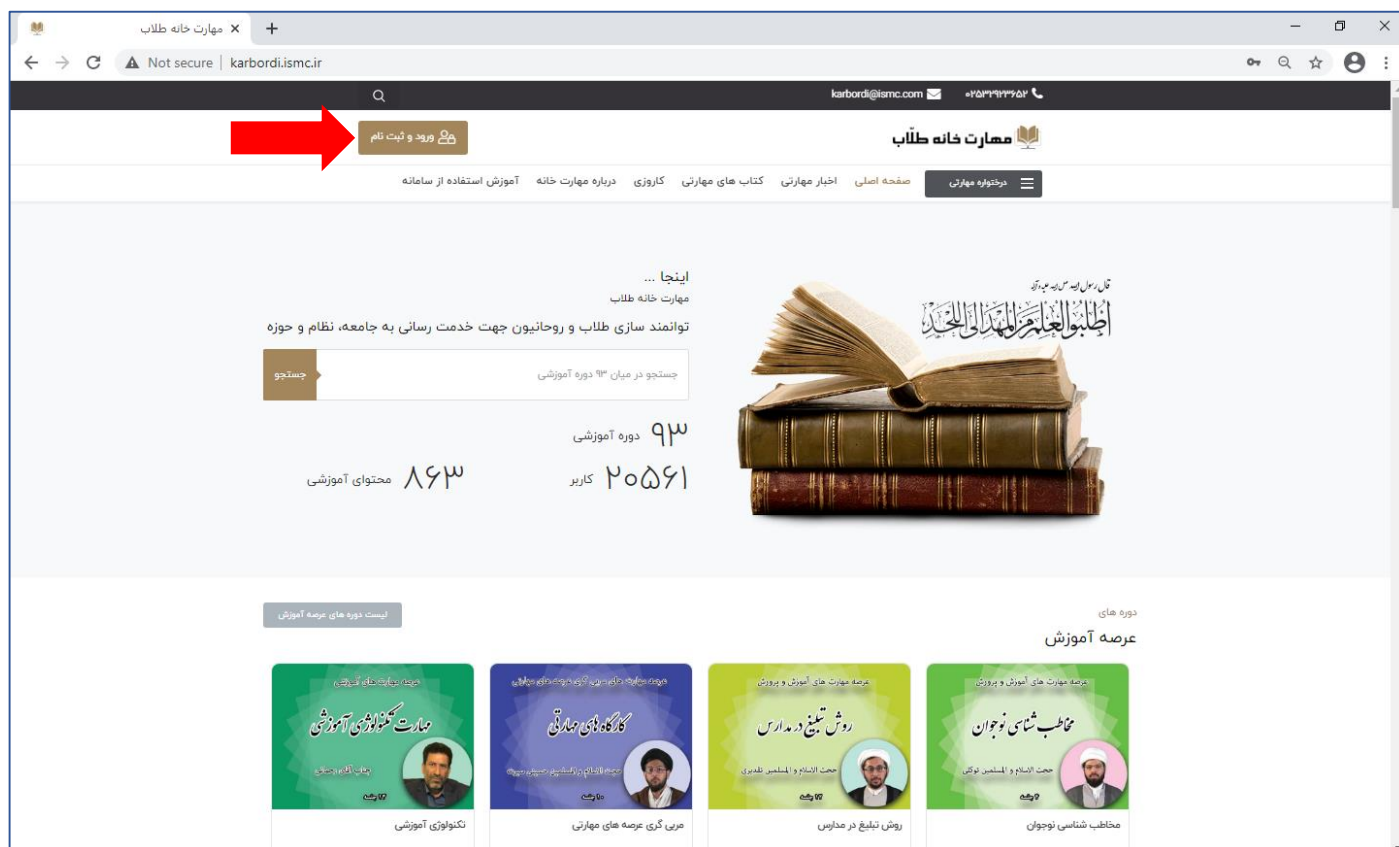


## آموزش ثبت نام در سامانه مهارت خانه طلاب

۱- ابتدا در مرورگر خود آدرس [karbordi.ismc.ir](http://karbordi.ismc.ir) را وارد نمایید.



۲- در سمت چپ بالای صفحه گزینه **ورود و ثبت نام** را کلیک نمایید.



### آموزش ثبت نام در سامانه مهارت خانه طلاب

۳- در صورتی که **طلبه خراسان!** و **یا طلبه اصفهان!** و **یا طلبه خواهر!** هستید گزینه ثبت نام را انتخاب نمایید.



توجه! طلاب استان قم و زیر مجموعه استان قم و همچنین افرادی که قبلاً در سامانه مهارت خانه طلاب ثبت نام نموده اند برای ورود به سامانه باید بر روی گزینه ورود کلیک نموده و در صفحه ای که بعد از آن نمایش داده می شود نام کاربری و رمز عبور سامانه پیشخوان حوزه (نجاج) را وارد نمایند.

۴- مشخصات خواسته شده در فرم احراز موبایل را وارد نمایید و گزینه **ارسال** را انتخاب نمایید.



توجه! اتباع خارجی باید به جای کد ملی حقیقی ایرانی از کد ملی مجازی و صورتی استفاده نمایند. حتی المقدور از کد ملی ساده استفاده شود چرا که در صورت فراموش نمودن رمز عبور برای بازیابی رمز باید حتماً کد ملی مجازی را وارد نمایید.

۵- کد ارسال شده به موبایل خود را در این بخش وارد نمایید. و بر روی گزینه **بررسی** کلیک نمایید.

## آموزش ثبت نام در سامانه مهارت خانه طلاب

مرکز مدیریت حوزه های علمیه

تایید کد ارسالی

کاربر گرامی لطفا کد ارسال شده به شماره همراه وارد شده را در کادر زیر وارد و سپس روی کلید بررسی کلیک نمایید

کد ارسالی \*

بررسی پازگشت

۶- بعد از بررسی کد ارسال شده، نام کاربری و رمز عبور برای شما نمایش داده می شود. همچنین نام کاربری و رمز عبور به تلفن همراه شما نیز ارسال خواهد شد. در این صفحه بر روی **ادامه ثبت نام** کلیک نمایید.

مرکز مدیریت حوزه های علمیه

تایید کد ارسالی

کاربر گرامی ثبت نام اولیه شما با موفقیت انجام شد و شما با شماره موبایل ۰۹۱۲\*\*\*\*۹۷۷ وارد سیستم شده اید برای ادامه ثبت نام روی کلید زیر کلیک کنید

نام کاربری : ۲۴۶  
رمز عبور : ۹۴۸

ادامه ثبت نام

۷- در این صفحه کلیه مواردی که دارای علامت **ستاره (\*)** هستند را کامل نمایید. در قسمت مدارک اجباری نیز می توانید فایل اسکن شده مدارک خود را بارگزاری نموده و یا با موبایل عکس با کیفیت بالا و واضح بگیرید. بعد از آن بر روی گزینه **ذخیره اطلاعات** کلیک نمایید.

## آموزش ثبت نام در سامانه مهارت خانه طلاب

مرکز مدیریت حوزه های علمیه

درخواست تغییر یا اصلاح مشخصات فردی

\* کاربر گرامی پر کردن مشخصات فردی الزامی می باشد. جهت دسترسی به خدمات سایت باید مشخصات فردی خود را تکمیل فرمایید.

نام \* نام خانوادگی \* نام پدر \* نام خانوادگی قبلی

جنسیت \* مرد

شغل پدر

وضعیت تاهل \*

تاریخ تولد \* ۱۳۶۵/۱۰/۱۲

شماره شناسنامه \* سری شناسنامه \* سریال شناسنامه \*

ملیت \* ایران

کد ملی \*

محل تولد \*

محل صدور \*

نشانی \*

ادرس محل سکونت \*

تلفن منزل

کد پستی

موبایل \*

\* بارگزاری تصویر عکس پرسنلی و کارت ملی الزامی می باشد.  
چنانچه سن شما زیر ۳۵ سال می باشد و متاهل هستید مدارک شناسنامه صفحه تاهل و سند ازدواج (صفحه اول و دوم و سوم و چهارم) الزامی می باشد

**\* مدارک اجباری**

عکس پرسنلی	شناسنامه ص اول	شناسنامه ص تاهل	شناسنامه ص توضیحات	کارت ملی رو	کارت ملی پشت
هیچ فایلی جهت نمایش وجود ندارد	هیچ فایلی جهت نمایش وجود ندارد	هیچ فایلی جهت نمایش وجود ندارد	هیچ فایلی جهت نمایش وجود ندارد	هیچ فایلی جهت نمایش وجود ندارد	هیچ فایلی جهت نمایش وجود ندارد
تغییر عکس	تغییر عکس	تغییر عکس	تغییر عکس	تغییر عکس	تغییر عکس

**مدارک اختیاری**

تصویر معمم	سند ازدواج ص اول و دوم	سند ازدواج ص سوم و چهارم	شناسنامه ص سوم (اسامی فرزند	امضاء
هیچ فایلی جهت نمایش وجود ندارد	هیچ فایلی جهت نمایش وجود ندارد	هیچ فایلی جهت نمایش وجود ندارد	هیچ فایلی جهت نمایش وجود ندارد	هیچ فایلی جهت نمایش وجود ندارد
تغییر عکس	تغییر عکس	تغییر عکس	تغییر عکس	تغییر عکس

ذخیره اطلاعات

**توجه! اتباع خارجی به جای شناسنامه باید گذرنامه و مدارک هویتی خود را بارگزاری نمایند.**

**توجه! حجم و سائز تصاویر باید مطابق استاندارد های گفته شده در پیشخوان باشد. در غیر این صورت اجازه بارگزاری و ذخیره اطلاعات به شما داده نخواهد شد!**

## آموزش ثبت نام در سامانه مهارت خانه طلاب

۸- در صفحه جدید مجدداً مشخصات خواسته شده که دارای علامت **ستاره (\*)** هستند را تکمیل نمایید و بر روی گزینه **ذخیره و تایید اطلاعات** کلیک نمایید.

مرکز مدیریت حوزه های علمیه

ثبت نام مهارت خانه طلاب

مشخصات فردی

نام \*

نام خانوادگی \*

نام پدر \*

شماره شناسنامه \*

کد ملی \*

تاریخ تولد ۱۳۶۵/۱۰/۱۲

محل تولد

جنسیت مرد

ذخیره و تایید اطلاعات

مرحله قبل < > مرحله بعد

۹- بعد از کلیک بر روی گزینه ذخیره و تایید اطلاعات پیامی برای شما نمایش داده می شود که این فرآیند با موفقیت انجام شده است.

۱۰- بعد از ذخیره و تایید اطلاعات در لیست سمت راست صفحه بر روی گزینه **آدرس و مشخصات ارتباطی** کلیک نمایید.

## آموزش ثبت نام در سامانه مهارت خانه طلاب

۱۱- در این قسمت آدرس منزل خود را وارد نمایید و بر روی گزینه **ذخیره** کلیک نمایید.

The screenshot shows a web browser window with the URL 'reg.ismc.ir/registration/67/299/2'. The page title is 'مرکز مدیریت حوزه های علمیه'. The main heading is 'ثبت نام مهارت خانه طلاب'. The form is divided into two sections: 'مشخصات فردی' (Personal Information) and 'آدرس و مشخصات ارتباطی' (Address and Contact Information). The 'Address and Contact Information' section contains fields for 'شماره موبایل \*' (Mobile Number), 'آدرس منزل \*' (Home Address), and a 'ذخیره' (Save) button. A red arrow points to the 'ذخیره' button. The right sidebar shows a progress bar with four steps: 'مشخصات فردی' (checked), 'آدرس و مشخصات ارتباطی' (checked), 'بارگزاری تصویر مدارک' (checked), and 'تایید نهایی' (checked).


۱۲- بعد از کلیک بر روی گزینه ذخیره نیز پیامی مبنی بر موفقیت انجام فرآیند نمایش داده خواهد شد.

۱۴- اکنون چنانچه تمامی موارد موجود در لیست سمت راست تیک سبز تکمیل خورده اند بر روی گزینه **تایید نهایی** کلیک نمایید.

۱۵- در صفحه جدید نیز بر روی گزینه **تایید نهایی اطلاعات** کلیک نمایید.

The screenshot shows the same web browser window with the URL 'reg.ismc.ir/registration/67/355/4'. The page title is 'مرکز مدیریت حوزه های علمیه'. The main heading is 'ثبت نام مهارت خانه طلاب'. The form is divided into two sections: 'تایید نهایی اطلاعات' (Final Confirmation) and 'تایید نهایی' (Final Confirmation). The 'تایید نهایی' section contains a 'تایید نهایی اطلاعات' (Final Confirmation) button. A red arrow points to the 'تایید نهایی اطلاعات' button. The right sidebar shows a progress bar with four steps: 'مشخصات فردی' (checked), 'آدرس و مشخصات ارتباطی' (checked), 'بارگزاری تصویر مدارک' (checked), and 'تایید نهایی' (checked).

**ثبت نام شما با موفقیت انجام شده است.**

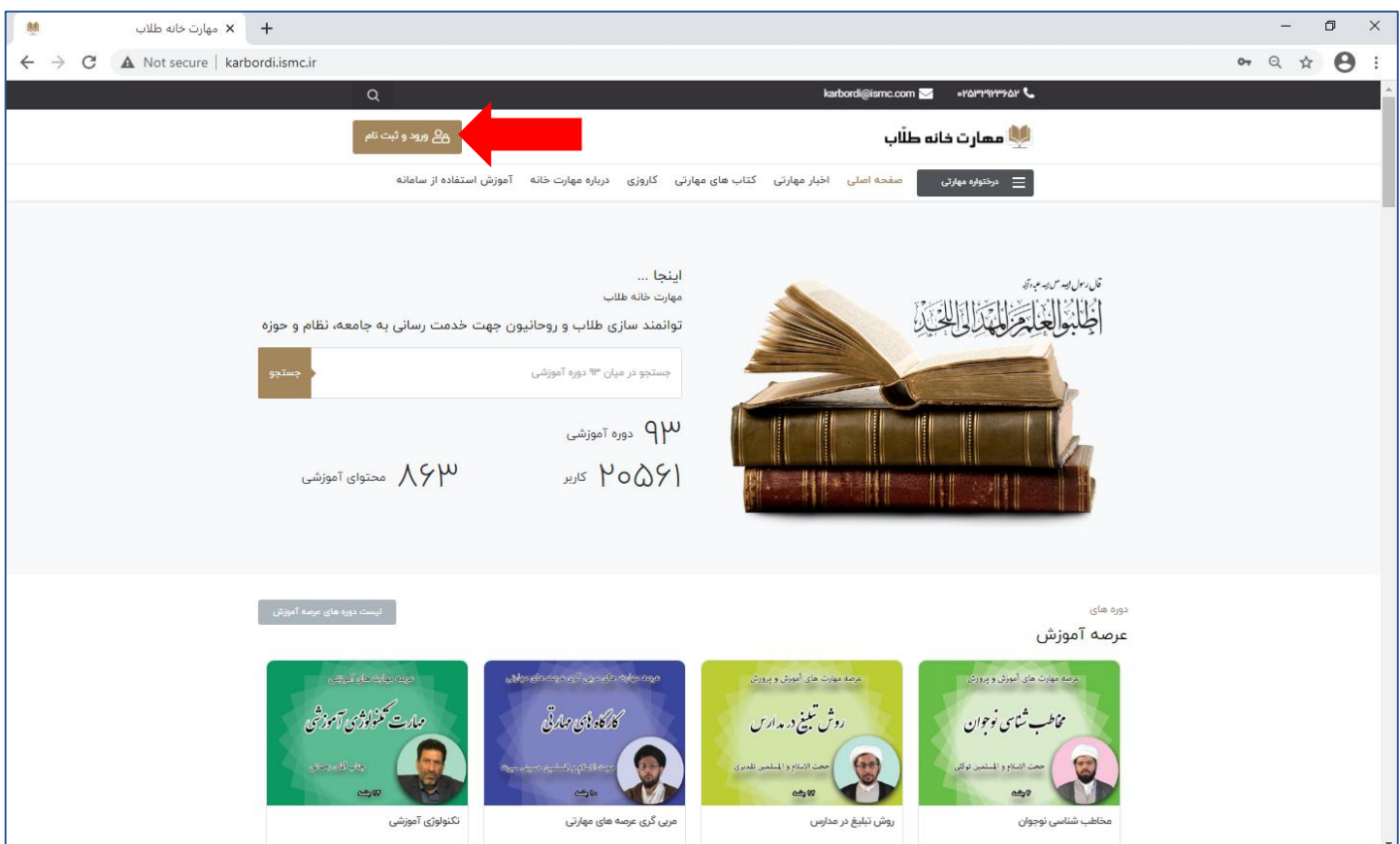


## آموزش ثبت نام در سامانه مهارت خانه طلاب



در صورتی که بعد از زدن گزینه تایید نهایی اطلاعات با صفحه بالا روبه رو شدید از طریق راهنمای زیر مشکل را برطرف نمایید.

۱- صفحه قبلی را ببندید و مجددا وارد صفحه اصلی مهارت خانه طلاب شوید و بر روی گزینه ورود و ثبت نام کلیک نمایید.





## آموزش ثبت نام در سامانه مهارت خانه طلاب

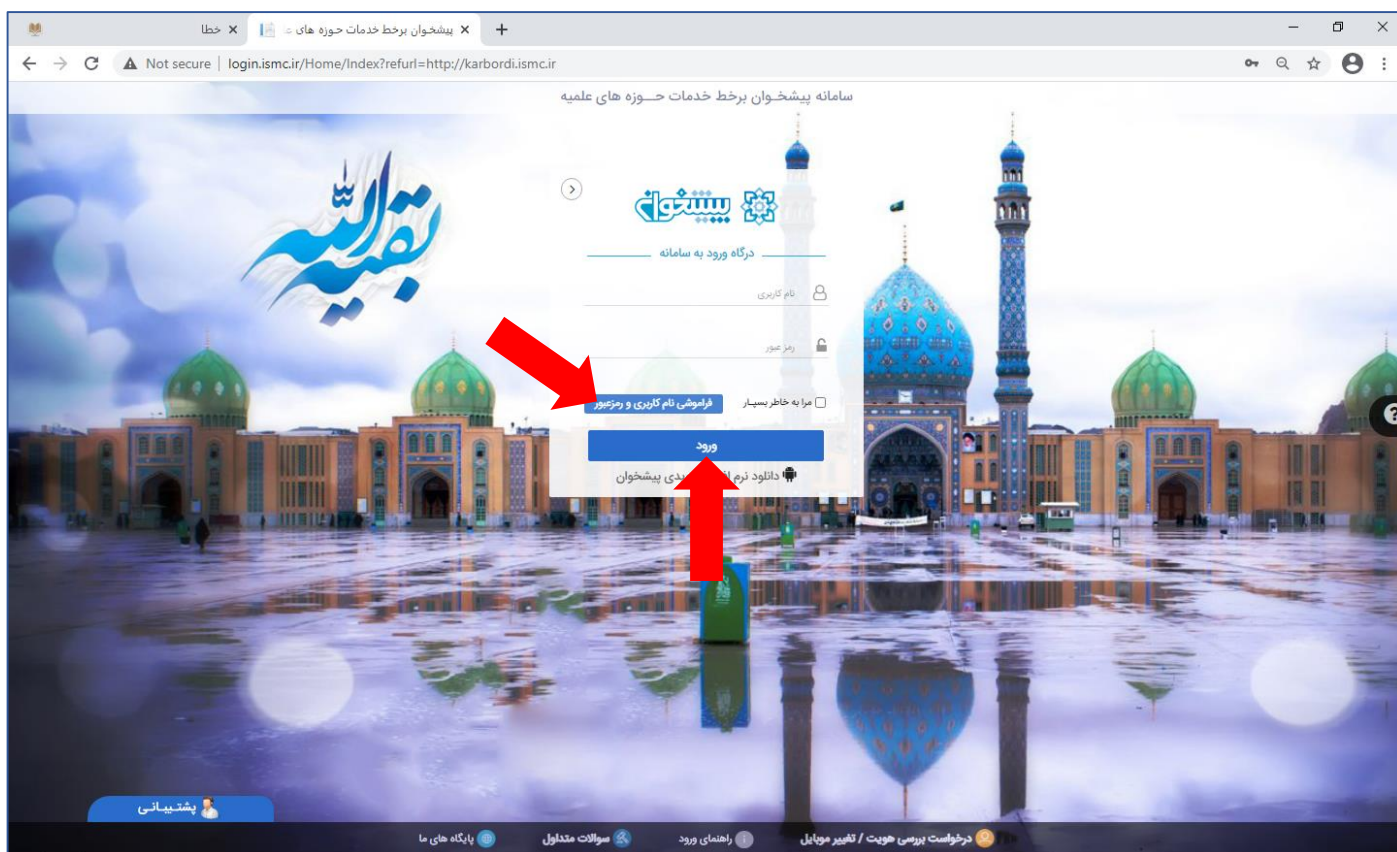
۲- در صفحه باز شده بر روی گزینه **ورود** کلیک نمایید.



۳- نام کاربری و رمز عبور ارسال شده به موبایل خود را وارد نمایید و بر روی گزینه **ورود** کلیک نمایید.

**توجه! نام کاربری و رمز عبور ارسال شده به موبایل شما باید با حروف بزرگ نوشته شود مانند: USR۰۰۸۰۰۶۵ برای نام کاربری و PAS۱۲۵۴۷۸ برای رمز عبور.**

**توجه! در صورتی که نام کاربری و یا رمز عبور خود را فراموش نموده اید از طریق گزینه فراموشی نام کاربری و رمز عبور اقدام نمایید.**





## آموزش ثبت نام در سامانه مهارت خانه طلاب

۳- بعد از زدن گزینه ورود شما مجدداً به صفحه اصلی مهارت خانه طلاب وارد می شوید. اکنون می توانید از قسمت جستجو دوره مورد نظر خود را انتخاب نمایید. بعد از انتخاب درس در بخش پنل کاربری نیز میتوانید دوره ها و دورس انتخاب شده را مشاهده نمایید.

The screenshot shows the 'Mehar Khaneh Talar' website interface. At the top, there is a navigation bar with a search icon and a 'ثبت نام کاربری' (User Registration) button, which is highlighted by a red arrow. Below the navigation bar, there is a main content area with a search bar and a 'جستجو' (Search) button, also highlighted by a red arrow. To the right of the search bar, there is a stack of books with the text 'اینجا ... مهارت خانه طلاب' (Here ... Mehahar Khaneh Talar) and 'توانمند سازی طلاب و روحانیان به خدمت رسانی به جامعه، نظام و حوزه' (Empowering students and religious figures to serve society, the system, and the domain). Below this, there is a section for 'دوره آموزشی' (Educational Course) with the number '۹۳' and '۲۰۵۸۲' (20582) for the 'کاربر' (User) and 'محتوای آموزشی' (Educational Content) respectively. At the bottom, there is a section titled 'دوره های عرصه آموزش' (Courses in the field of education) with four course cards: 'نقش ورزش در تربیت دینی' (The role of sports in religious education), 'مراحل تربیت دانش آموز' (Stages of student education), 'ویژگی های نوجوانان امروزی' (Features of today's teenagers), and 'روش کلاسیک (نزدی ...)' (Classical method (nearby ...)).