

# بیتنامی

مراحل ثبت نام در دوره آمادگی آزمون استخدامی

۱

❖ بعد از کلیک بر روی لینک ثبت نام وارد این صفحه می شوید.

مرکز مدیریت حوزه های علمیه

احراز موبایل

ملیت \*

ایران

شماره موبایل \*

کد ملی \*

کد امنیتی \*



764135

ارسال



❖ بعد از وارد کردن اطلاعات خواسته شده ارسال را می‌زنید.

احراز موبایل

ملیت \*

ایران

شماره موبایل \*

۰۹۱۰۷۷۳۳۳

کد ملی \*

۰۳۷۳۳۰۰۰۰۰۰۰۰

کد امنیتی \*

۴۳۴۷۷۲۴



ارسال

❖ کد دریافتی از طریق پیامک را وارد می کنید و گزینه ارسال را می زنید.

### مرکز مدیریت حوزه های علمیه

#### تایید شماره موبایل

کد برای موبایل شما به شماره ۰۹۳۰۹۱۰۰۰۰ ارسال گردید ، چنانچه طی ۱۰ دقیقه آینده کد را دریافت نکردید،  
مجددا تلاش کنید  
کد دریافتی را وارد نمایید \*

۸۲۸۱۷

بازگشت

ارسال

❖ در صورت مشاهده این پیام که مشخصات شما با مشخصات سیستم همخوانی ندارد یا این کد ملی با شماره موبایل ..... در سامانه ثبت شده است ممکن است اطلاعات شما به یکی از ۲ روش زیر در سیستم درج شده باشد: (به هیچ عنوان گزینه رفتن به احراز هویت را نزنید)

#### تایید شماره موبایل

کاربر گرامی  
شما قبلا عضو سامانه شده اید!  
این کد ملی با شماره موبایل (null) در سامانه ثبت شده است

اگر به این شماره موبایل دسترسی دارید:  
ابتدا از [بخش فراموشی رمز](#) ، نام کاربری و کلمه عبور جدید را دریافت نمایید و پس از ورود به سامانه پیشخوان ،  
ادامه مراحل ثبت نام را انجام دهید. [درخواست فراموشی رمز](#)

اگر قبلا ثبت نام کرده اید و دارای نام کاربری و کلمه عبور هستید:  
[اینجا را کلیک کنید و پس از وارد کردن نام کاربری و کلمه عبور ، وارد مراحل پذیرش شوید](#)  
اگر به این شماره موبایل دسترسی ندارید:

چنانچه این شماره موبایل متعلق به شما نمی باشد یا به آن دسترسی ندارید ، [در بخش احراز هویت](#) ، ثبت نام  
نمایید. هویت شما حداکثر طی ۷۲ ساعت بررسی و نتیجه به موبایل شما ارسال خواهد شد. پس از دریافت نام  
کاربری و کلمه عبور ، میتوانید به سامانه پیشخوان وارد شوید و ادامه مراحل ثبت نام را انجام دهید. [ورود به سامانه احراز هویت](#)

بازگشت

رفتن به احراز هویت

❖ شما یا همسر یا پدرتان طلبه است و کد ملی شما با شماره ایشان در سیستم ثبت شده است و به همین خاطر اجازه ثبت نام با کد ملی را به شما نمی‌دهد. برای حل مشکل با نام کاربری و رمز عبور (سامانه نجاج) همسر یا پدرتان وارد سایت مهارت خانه طلاب شوید و ادامه روند را که در قسمت ۱۰ توضیح داده خواهد شد را ادامه بدهید.

❖ یا قبلاً به طریقی در سیستم ثبت نام کرده‌اید. یا مبلغان مدارس امین هستید یا در دوره‌ای ثبت نام کرده‌اید یا .... که سیستم کد ملی شما را می‌شناسد و اجازه ثبت نام جدید نمی‌دهد که باید با نام کاربری که دارید وارد سایت مهارت خانه طلاب شوید و ادامه مراحل را انجام دهید. و اگر نام کاربری ندارید و فراموش کرده‌اید مطابق تصویر شماره گزینه فراموشی نام کاربری و رمز عبور را بزنید تا نام کاربری و رمز عبور برایتان ارسال شود.

سامانه پیشخوان برخط خدمات حوزه های علمیه

پیشخوان

درگاه ورود به سامانه

نام کاربری

رمز عبور

☐ مرا به خاطر بسپار

فراموشی نام کاربری و رمز عبور

ورود

دانلود نرم افزار اندرویدی پیشخوان



مرکز مدیریت حوزه های علمیة

کاربر گرامی شما با موفقیت وارد سیستم شدید

برای شروع ثبت نام روی کلید ادامه ثبت نام کلیک فرمایید.

نام کاربری: ۱۳۵۸۵۰۲۴۶۷۸۹

رمز عبور: ۰۱۷۵۹۸۷۶۵۴۳۲۱۰

ادامه ثبت نام



مرکز مدیریت حوزه های علمیه		ثبت نام مهارت خاله طلاب	
مشخصات فردی		مشخصات فردی	
نام *	امیرحسین	آدرس و مشخصات ارتباطی	
نام خانوادگی *	حسینی	تأیید نهایی <input checked="" type="checkbox"/>	
نام پدر *	حسین		
شماره شناسنامه *	۱۳۸۹		
کد ملی *			
تاریخ تولد *			



مرکز مدیریت حوزه های علمیه

ثبت نام مهارت خانه طلاب

مشخصات فردی ✓  
آدرس و مشخصات ارتباطی ✓  
تایید نهایی ✓

آدرس و مشخصات ارتباطی

تایید نهایی

شماره موبایل \*  
شماره منزل \*  
محل منزل \*  
آدرس منزل \*  
شماره محل کار \*  
محل کار \*

شماره موبایل \*  
شماره منزل \*  
محل منزل \*  
آدرس منزل \*  
شماره محل کار \*  
محل کار \*

ایران < قم > قم  
ایران < قم > قم  
ایران < قم > قم  
ایران < قم > قم  
ایران < قم > قم  
ایران < قم > قم

ذخیره

مرحله بعد > مرحله قبل <



مرکز مدیریت حوزه های علمیه

ثبت نام مهارت خانه طلاب

تایید نهایی ✓  
مشخصات فردی ✓  
آدرس و مشخصات ارتباطی ✓  
تایید نهایی ✓

تایید نهایی اطلاعات

تایید نهایی اطلاعات

مرحله بعد > مرحله قبل <



❖ اگر بعد از زدن گزینه تایید نهایی این تصویر برای شما نشان داد به آدرس اینترنتی <http://karbordi.ismc.ir> مراجعه کنید و طبق تصویر بعدی مراحل را ادامه دهید.

ادامہ

9

[illegible]

ردیف  
چهارم  
دروس

❖ در قسمت سمت چپ بالای تصویر گزینه ورود و ثبت نام را بزنید و در صفحه بعدی هم گزینه ورود را بزنید و نام کاربری و رمز خود را وارد کنید.

The screenshot shows the Karbordl website interface. At the top, there is a navigation bar with the site name, a search icon, and contact information. Below this, a banner for 'آمادگی آزمون استخدامی در آموزش و پرورش' (Preparation for the Employment Exam in Education and Science) is displayed. To the left of the banner, there are several input fields and buttons for user registration and login, including fields for name, password, and email, and buttons for 'ثبت نام' (Register) and 'ورود' (Login).

## مهارت خانه طلاب



مهارت خانه طلاب تنها برای طلاب میباشد برای استفاده از امکانات

شما نیازمند ورود از طریق سامانه نجاج (پیشخوان) حوزه میباشد

ثبت نام

ورود




## ❖ گزینه ورود را بزنید


سامانه پیشخوان برخط خدمات حوزه های علمیه

>

**پیشخوان**

درگاه ورود به سامانه


نام کاربری 

رمز عبور 

☐ مرا به خاطر بسپار

فراموشی نام کاربری و رمزعبور

**ورود**

 دانلود نرم افزار اندرویدی پیشخوان

۱۲


## ❖ نام کاربری و رمز خود را وارد کنید.


سامانه پیشخوان برخط خدمات حوزه های علمیه

>

**پیشخوان**

درگاه ورود به سامانه


نام کاربری   
۱۳۵۸۰۰۰۰۰۰۰۰

رمز عبور   
●●●●●●●●

☐ مرا به خاطر بسپار

فراموشی نام کاربری و رمزعبور

**ورود**

 دانلود نرم افزار اندرویدی پیشخوان

❖ اگر دوباره به صفحه اصلی مهارت‌خانه وارد شوید در ردیف چهارم دوره آمادگی آزمون استخدامی آموزش و پرورش کلیک کنید تا وارد صفحه بعد شوید در این صفحه که در تصویر پایین می‌بینید در سمت چپ تصویر داخل کادر سبزرنگ بر روی **گزینه ثبت‌نام من** کلیک کنید.



❖ در نهایت با این صفحه مواجه خواهید شد که طبق پیغام تصویر در سمت چپ ثبت‌نام شما تکمیل شده و ۲ تا ۳ ساعت دیگه تایید نهایی توسط دوستان فنی برای شما ثبت می‌شود.





❖ و بعد از حدود ۳ ساعت به صفحه اصلی سایت مهارتخانه طلاب وارد شده و در قسمت سمت چپ بالای تصویر گزینه ورود و ثبت نام را بزنید و در صفحه بعدی هم گزینه ورود را بزنید و نام کاربری و رمز خود را وارد کنید. تا به صفحه شخصی وارد شوید.

19

❖ در نهایت بر روی دوره آمادگی آزمون استخدامی سبز رنگ کلیک کنید تا محتوای دوره برای شما نشان داده شود. مطابق تصویر زیر.

[illegible]

❖ محتوای دوره طبق تصویر کلیپ‌های ضبط شده و نمونه سئوالات و جزوات دروس عمومی و تخصصی می‌باشد که در صورت تکمیل جزوات و ... در همین صفحه برای شما طلاب گرامی بارگزاری خواهد شد.

✓ انشاءالله به لطف الهی در حال طراحی آزمون شبیه‌سازی شده آزمون استخدامی هستیم که با شرکت در این آزمون و بررسی نتایج به دست آمده می‌توانید نقاط قوت و ضعف خود را متوجه شده و با برنامه‌ریزی در مطالعه با موفقیت در آزمون قبول خواهید شد.